

**Бакулина Дарья Сергеевна,**

*студентка 3 курса, направление подготовки «Педагогическое образование»,  
профили «Экономика» и «Право»;*

**Махова Анна Владимировна,**

*канд. экон. наук, доцент кафедры социально-экономических дисциплин,  
ФГБОУ ВО «Кубанский государственный университет»*

*филиал в г. Славянск-на-Кубани,*

*г. Славянск-на-Кубани, Краснодарский край, Россия*

**АНАЛИЗ ДИНАМИКИ ПОКАЗАТЕЛЕЙ ОПЛАТЫ ТРУДА  
ПЕДАГОГИЧЕСКИХ РАБОТНИКОВ КРАСНОДАРСКОГО КРАЯ  
ЗА 2016-2017 гг.**

В данной статье рассмотрены основные показатели численности и оплаты труда отдельных категорий работников социальной сферы за 2016-2017 гг., в том числе: уровень средней заработной платы педагогических работников образовательных учреждений общего образования, средняя заработная плата преподавателей образовательных учреждений высшего профессионального образования, отношение заработной платы преподавателей вузов Краснодарского края к средней заработной плате по субъекту Федерации, средняя заработная плата педагогических работников учреждений дополнительного образования, отношение заработной платы педагогических работников учреждений дополнительного образования Краснодарского края к средней заработной плате по России и т.д.

**Ключевые слова:** Краснодарский край, показатели оплаты труда, средняя заработная плата, педагог, преподаватель.

На основе исследования показателей численности и оплаты труда отдельных категорий работников социальной сферы, а именно, работников образования, представленных на сайте Управления Федеральной службы государственной статистики по Краснодарскому краю, был проведен системный анализ основных показателей оплаты труда педагогических работников разного уровня образовательной деятельности по районам Краснодарского края за 2016-2017 учебный год.

В России с каждым годом набирают обороты реформы образовательной системы, но тема оплаты труда педагогов разных уровней не перестает быть актуальной и обсуждаемой.

Показатели, представленные в таблице 1, описывают уровень средней заработной платы педагогических работников образовательных учреждений общего образования за 2016-2017 гг. В среднем по статистике заработная плата в РФ за исследуемый период составила 24289,4 руб., что на 4064,3 руб. меньше, чем в среднем по Краснодарскому краю.

Таблица 1 – Средняя заработная плата педагогических работников образовательных учреждений общего образования Краснодарского края 2016-2017 гг.

	Средняя заработная плата, рублей	Отношение к средней заработной плате по Российской Федерации <sup>**)</sup> , %	Количество организаций
Краснодарский край	28 353,3	116,7	1 229
Абинский муниципальный район	28 304,9	116,5	25
Красноармейский муниципальный район	28 881,2	118,9	26
Крымский муниципальный район	27 927,3	115,0	34
Славянский муниципальный район	26 965,7	111,0	36
Темрюкский муниципальный район	28 524,2	117,4	33
город Краснодар	29 842,3	122,9	105
город-курорт Геленджик	28 653,5	118,0	17
город-курорт Сочи	28 693,1	118,1	72

Рассматривая среднюю заработную плату работников образовательных учреждений общего образования на Кубани за 2016-2017 гг., можно сделать вывод: заработная плата во всех регионах Краснодарского края на 11-19% выше, чем в остальных субъектах Российской Федерации. Так, самая высокая заработная плата в городе Краснодар: она составляет 29842,3 руб. – это на 22,9% выше средней оплаты труда в других субъектах РФ. На втором месте Красноармейский муниципальный район – 28881,2 руб., что на 18,9% выше средней заработной платы в других субъектах РФ. На третьем месте город-

курорт Сочи – 28693,1 руб., что на 18,1% выше средней оплаты труда в других субъектах РФ. Данная тенденция проиллюстрирована на рисунке 1.

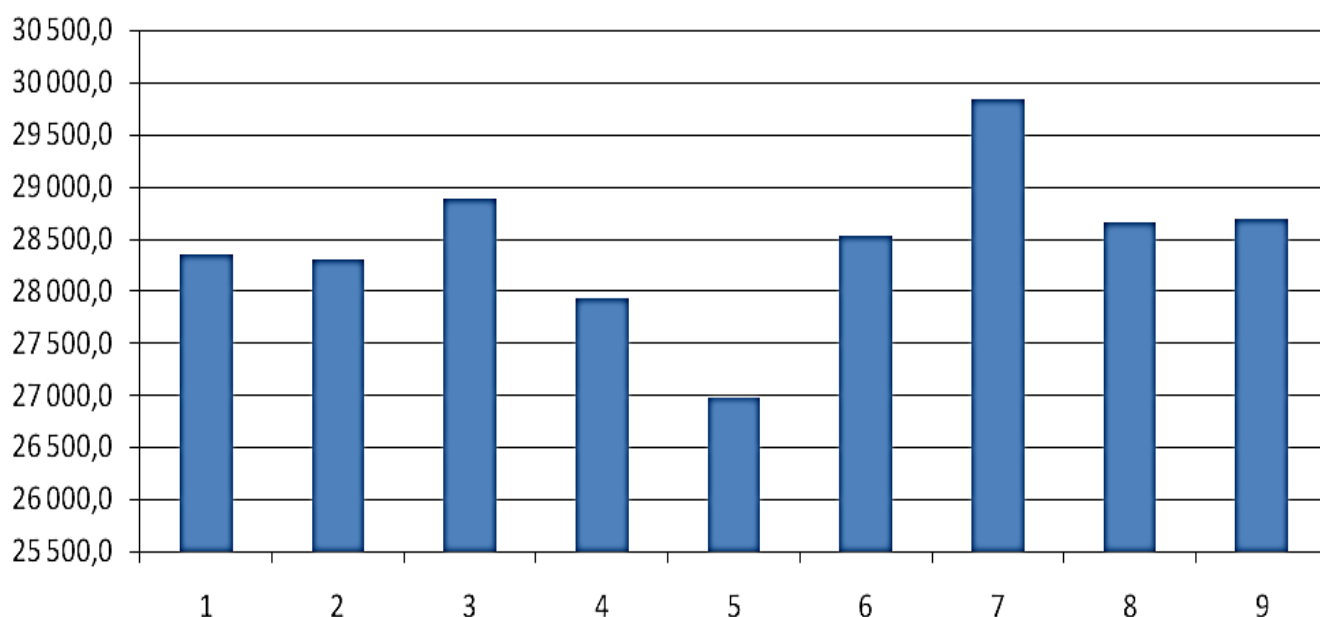


Рисунок 1 – Средняя заработная плата педагогических работников образовательных учреждений общего образования Краснодарского края 2016-2017 гг. (по районам Краснодарского края)\*

\*1 – Краснодарский край; 2 – МО Абинский район; 3 – МО Красноармейский район; 4 – МО Крымский район; 5 – МО Славянский район; 6 – МО Темрюкский район; 7 – город Краснодар; 8 – город-курорт Геленджик; 9 – город-курорт Сочи

Это обусловлено тем, что в Краснодарском крае профессия учителя более востребована по сравнению с другими регионами, так как высокая заработная плата привлекает многих квалифицированных педагогов из других регионов. В среднем по краю показатели имеют незначительную разницу.

В Краснодарском крае широко используются льготы для учителей, одной из которых является программа социальных выплат молодым учителям на приобретение жилья: если Вы моложе 35 лет, работаете учителем с нагрузкой не менее одной ставки в одном из государственных или муниципальных образовательных учреждениях Краснодарского края, проживаете и зарегистрированы на территории Краснодарского края, не обеспечены или обеспечены общей площадью жилого помещения не более 10 м<sup>2</sup> на одного члена семьи, имеете стаж педагогической работы не менее 1 года, Вы можете

подать документы на участие в данной программе. Также существуют скидки на оплату ЖКХ, помощь учителям-пенсионерам, льготы для молодых преподавателей.

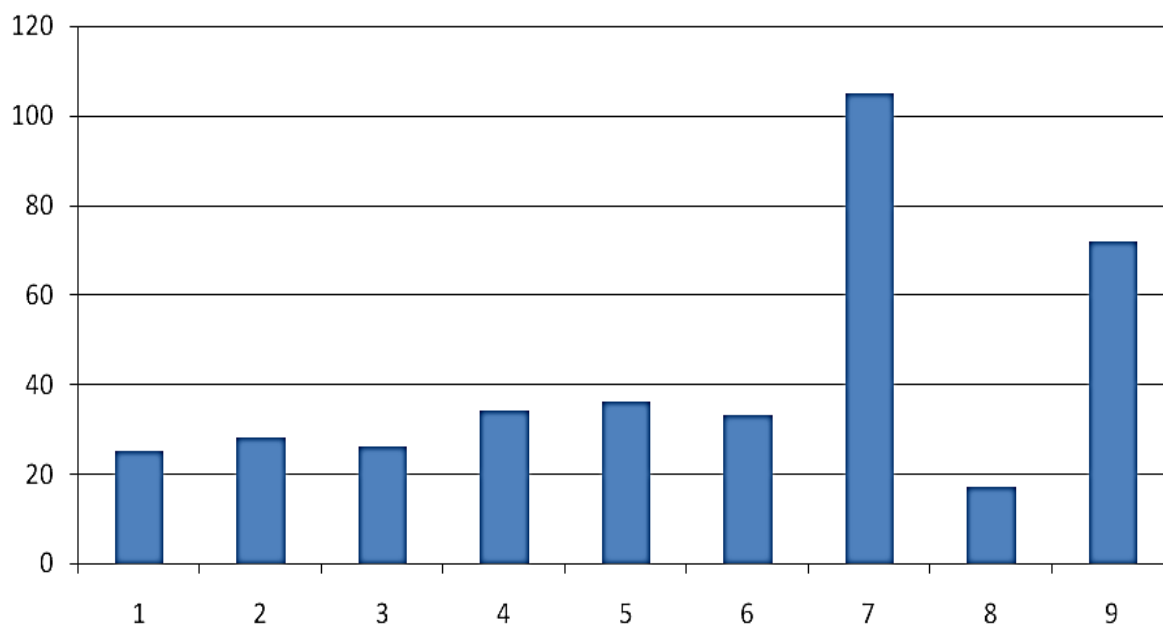


Рисунок 2 – Количество образовательных учреждений общего образования (по районам Краснодарского края)\*

\*1 – Краснодарский край; 2 – МО Абинский район; 3 – МО Красноармейский район; 4 – МО Крымский район; 5 – МО Славянский район; 6 – МО Темрюкский район; 7 – город Краснодар; 8 – город-курорт Геленджик; 9 – город-курорт Сочи

На рисунке 2 представлены данные по количеству образовательных учреждений общего образования в Краснодарском крае. Всего на территории Кубани расположено 1229 образовательных учреждения. На диаграмме видно, что больше всего образовательных учреждений находится в городе Краснодаре – 105, это административный центр Краснодарского края. За ним по количеству организаций стоит город-курорт Сочи – 72, он является самым крупным курортным городом края.

Показатели, представленные в таблице 2, описывают уровень средней заработной платы преподавателей образовательных учреждений высшего профессионального образования за 2016-2017 гг. В среднем по статистике заработная плата в субъектах РФ составляет 24289,4 руб., что на 19299,7 руб. меньше, чем по Краснодарскому краю в среднем.

Таблица 2 – Средняя заработная плата преподавателей образовательных учреждений высшего профессионального образования.

	Средняя заработная плата, рублей	Отношение к средней заработной плате по субъекту РФ	Количество организаций
Краснодарский край	43 588,7	179,5	38
город Краснодар	43 439,8	178,8	13
город-курорт Новороссийск	47 835,7	196,9	7
город-курорт Сочи	37 063,0	152,6	4
город Армавир	46 606,5	191,9	3
город-курорт Анапа	37 520,7	154,5	3

Рассмотрим среднюю заработную плату преподавателей вузов Краснодарского края за 2016-2017гг. Из данных таблицы 2 видно, что на первом месте по краю стоит город-курорт Новороссийск – 47835,7 руб., это на 96,9% выше средней оплаты труда в других субъектах РФ. Данный уровень оплаты труда объясняется тем, что основную долю в показателе составляет заработная плата преподавателей ФГБОУ ВО «Государственный морской университет имени адмирала Ф.Ф. Ушакова», где средняя оплата труда преподавателя очень высока. На втором месте город Армавир – 46606,5 руб., что на 91,9% выше средней заработной платы в ВУЗах других регионов РФ. На третьем месте город Краснодар – 43439,8 руб., что на 78,8% выше средней оплаты труда преподавателя в ВУЗе других субъектах РФ.

На рисунке 4 проиллюстрированы данные о количестве вузов в Краснодарском крае, всего их на территории 38. На диаграмме видно, что большинство учреждений высшего профессионального образования находится в административном городе Кубани – Краснодаре. На втором месте в крае по количеству вузов стоит город Новороссийск. Портовый город является важным транспортным центром, в городе расположена Военно-морская база Черноморского флота Российской Федерации, крупнейший порт России и Чёрного моря, включающий пассажирский, грузовые порты и нефтеналивную гавань, в Новороссийске находится семь высших учебных заведений.

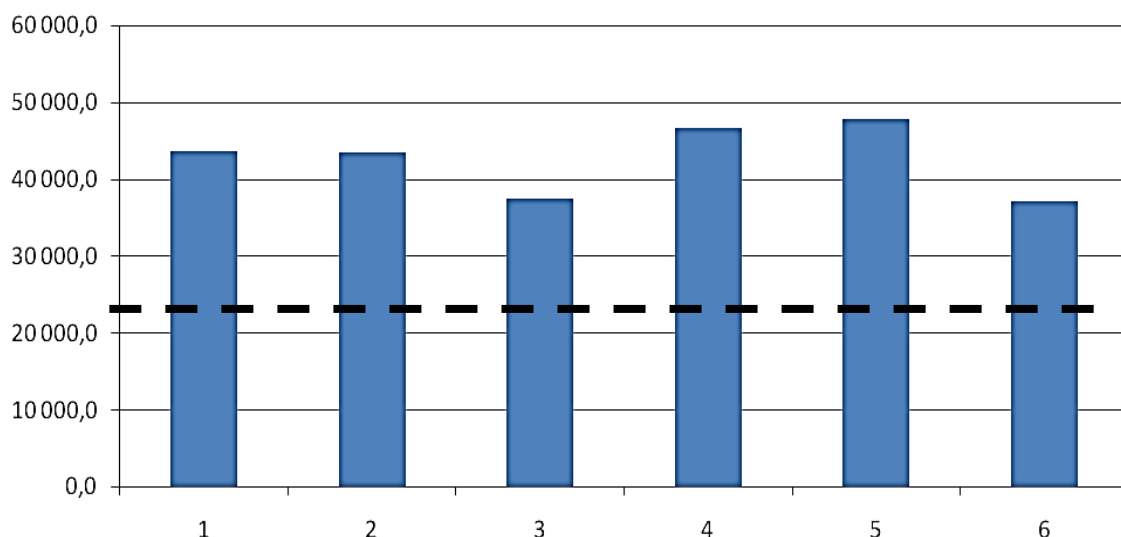


Рисунок 3 – Отношение заработной платы преподавателей ВУЗов Краснодарского края к средней заработной плате по субъекту Федерации (по районам Краснодарского края)\*

\*1 – город Краснодар; 2 – город-курорт Новороссийск; 3 – город-курорт Сочи; 4 – город Армавир; 5 – город-курорт Анапа

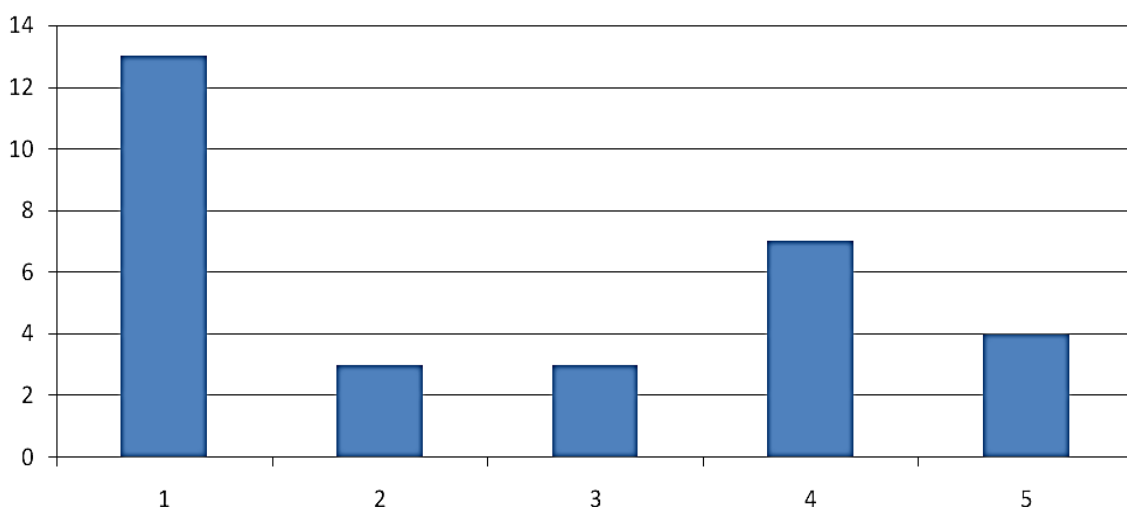


Рисунок 4 – Количество образовательных учреждений высшего профессионального образования (по районам Краснодарского края)\*

\*1 – город Краснодар; 2 – город-курорт Новороссийск; 3 – город-курорт Сочи; 4 – город Армавир; 5 – город-курорт Анапа

Показатели, представленные в таблице 3, описывают уровень средней заработной платы педагогических работников учреждений дополнительного образования за 2016-2017гг., в среднем по статистике оплата труда в России по

данной категории педагогических работников составляет 28657,3 руб., что на 3880,4 руб. выше, чем в среднем по Краснодарскому краю.

Таблица 3 – Средняя заработная плата педагогических работников учреждений дополнительного образования

	Средняя заработная плата, рублей	Отношение к средней заработной плате по субъекту РФ	Количество организаций
Краснодарский край	24 776,6	86,5	506
Абинский муниципальный район	27 678,3	96,6	11
Красноармейский муниципальный район	27 333,5	95,4	15
Крымский муниципальный район	22 891,6	79,9	11
Славянский муниципальный район	26 035,3	90,9	14
Темрюкский муниципальный район	27 586,8	96,3	13
город Краснодар	24 425,9	85,2	48
город-курорт Геленджик	26 410,6	92,2	7
город-курорт Сочи	24 341,0	84,9	48

Данные по средней заработной плате работников учреждений дополнительного образования по краю показывают, что уровень оплаты труда этой категории работников образования ниже, чем по в среднем по России. Так, к примеру, в Абинском районе средняя оплата труда составляет 27678,3 руб., что на 13,5% ниже заработной платы педагогических работников в других субъектах РФ; Темрюкский район – 27586 руб., что на 13,7% ниже среднероссийской; Красноармейский район – 27333,5 руб., это на 14,6% ниже соответственно. И это при том, что в перечисленных районах развиты учреждения дополнительного образования: в Абинском районе есть Станция юных техников, 6 творческих кружков «Кубанские умельцы», «Отважные казачата», «Юные таланты», «Казачата», «Родной мой край – люби и знай», «Кудесница». В Темрюкском районе: «Начальное архитектурное моделирование», «Робототехника», «Юный фотограф», «Радиоуправляемые автомобили». В Красноармейском районе: музыка, хореография, фольклор, театр. Отношение заработной платы педагогических работников учреждений

дополнительного образования Краснодарского края к средней заработной по России проиллюстрировано на рисунке 5.

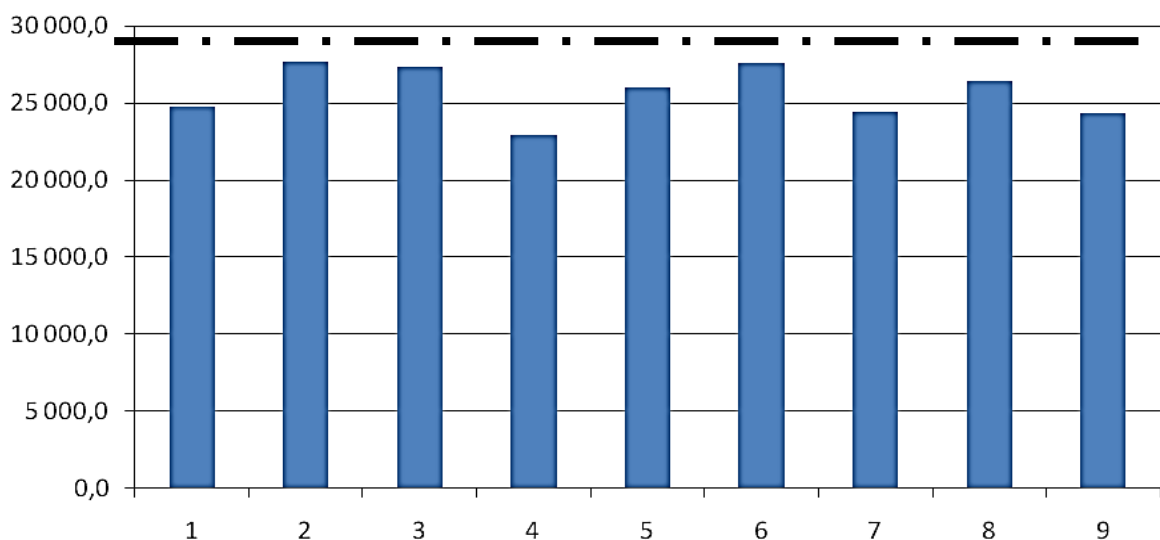


Рисунок 5 – Отношение заработной платы педагогических работников учреждений дополнительного образования Краснодарского края (по районам Краснодарского края)\* к средней заработной по России

\*1 – Краснодарский край; 2 – МО Абинский район; 3 – МО Красноармейский район; 4 – МО Крымский район; 5 – МО Славянский район; 6 – МО Темрюкский район; 7 – город Краснодар; 8 – город-курорт Геленджик; 9 – город-курорт Сочи

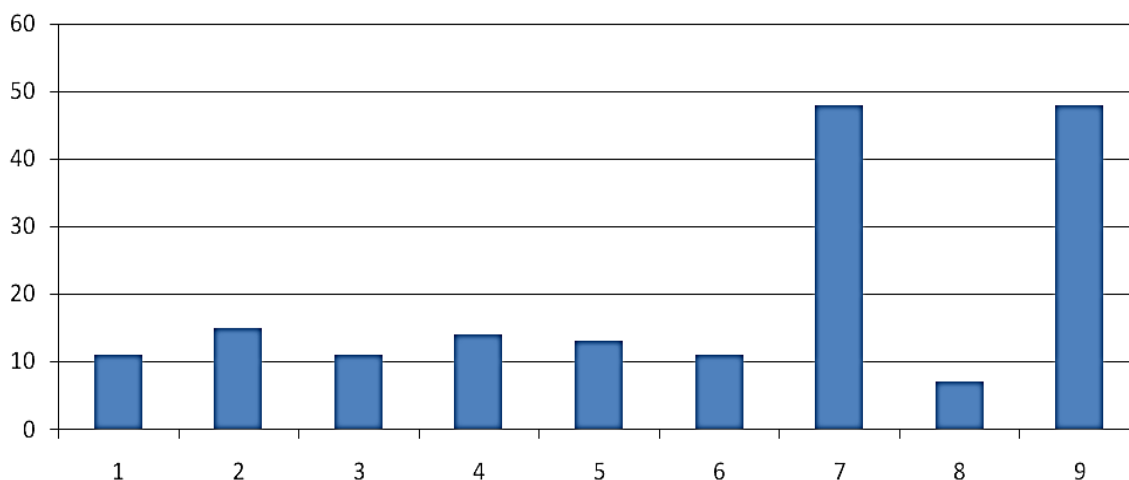


Рисунок 6 – Количество учреждений дополнительного образования (по районам Краснодарского края)\*

\*1 – Краснодарский край; 2 – МО Абинский район; 3 – МО Красноармейский район; 4 – МО Крымский район; 5 – МО Славянский район; 6 – МО Темрюкский район; 7 – город Краснодар; 8 – город-курорт Геленджик; 9 – город-курорт Сочи



На рисунке 6 представлены данные по числу организаций дополнительного образования в Краснодарском крае за 2016-2017 гг., более пятисот таких учреждений расположено на территории Кубани. По количественному показателю большинство учреждений расположено на территориях административного города Краснодар и города-курорта Сочи.

Показатели, представленные в таблице 4, описывают уровень средней заработной платы педагогических работников дошкольных образовательных учреждений за 2016-2017 гг.

Таблица 4 – Средняя заработная плата педагогических работников дошкольных образовательных учреждений

	Средняя заработная плата, рублей	Отношение к средней заработной плате по субъекту РФ	Количество организаций
Краснодарский край	24 613,0	95,3	1 473
Абинский муниципальный район	25 245,7	97,7	31
Красноармейский муниципальный район	25 804,9	99,9	36
Крымский муниципальный район	25 404,0	98,3	41
Славянский муниципальный район	24 500,0	94,8	40
Темрюкский муниципальный район	24 332,0	94,2	51
город Краснодар	24 623,3	95,3	168
город-курорт Геленджик	24 377,8	94,4	36
город-курорт Сочи	25 413,5	98,4	96

Рассматривая среднюю заработную плату педагогических работников дошкольных образовательных учреждений за 2016-2017 гг., можно сделать вывод: средняя оплата труда на Кубани ниже, чем в среднем по России, которая составляет 25831,3 руб., что на 4,7% выше средней заработной платы работников дошкольных учреждений в Краснодарском крае. По краю самая большая оплата труда в Красноармейском районе – 25804,9 руб., но и она на 0,1% ниже средней заработной платы в других субъектах РФ. Следующим по величине средней оплаты труда идёт город-курорт Сочи – 25413,5 руб., это на 1,6% ниже заработной платы педагогов дошкольного образования в других

субъектах РФ, в Крымском районе этот показатель соответственно равен – 25404 руб., на 1,7% ниже заработной платы в других субъектах РФ.

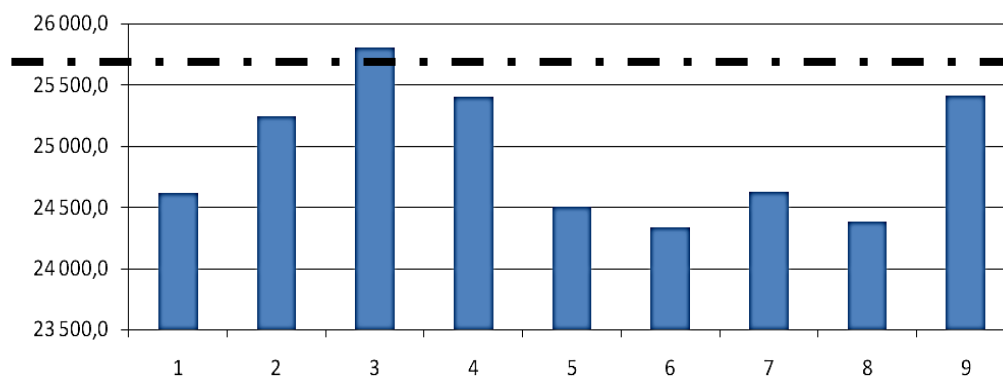


Рисунок 7 – Отношение заработной платы педагогических работников дошкольных образовательных учреждений Краснодарского края к средней заработной плате по субъекту Федерации (по районам Краснодарского края)\*

\*1 – Краснодарский край; 2 – МО Абинский район; 3 – МО Красноармейский район; 4 – МО Крымский район; 5 – МО Славянский район; 6 – МО Темрюкский район; 7 – город Краснодар; 8 – город-курорт Геленджик; 9 – город-курорт Сочи

На рисунке 7 представлена гистограмма средней заработной платы работников дошкольных образовательных учреждений, по всему Краснодарскому краю уровень заработной платы является не очень высоким, но он стабилен.

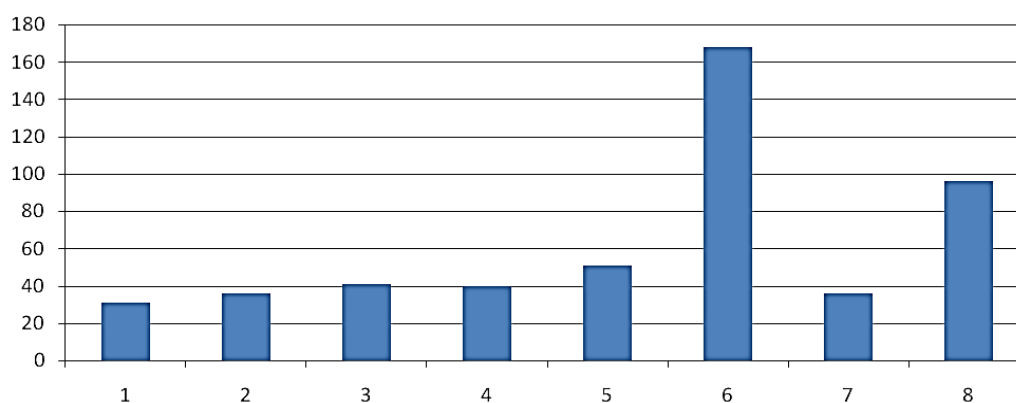


Рисунок 8 – Количество дошкольных образовательных учреждений (по районам Краснодарского края)\*

\*1 – МО Абинский район; 2 – МО Красноармейский район; 3 – МО Крымский район; 4 – МО Славянский район; 5 – МО Темрюкский район; 6 – город Краснодар; 7 – город-курорт Геленджик; 8 – город-курорт Сочи

На рисунке 8 представлены данные по количеству дошкольных образовательных учреждений в Краснодарском крае за 2016-2017 гг., более одной тысячи четырехсот дошкольных учреждений расположены на территории Кубани. На диаграмме видно, что большое количество дошкольных учреждений находится в Краснодаре – административном центре края – 168, за ним по количеству организаций стоит крупнейший город-курорт Сочи – 96. Несмотря на эти цифры, проблема с недостатком мест в детских садах Краснодарского края актуальна и по сегодняшний день: благоприятная демографическая ситуация края, увеличение показателей рождаемости, а также стабильное увеличение населения за счёт миграционных потоков, – все эти факторы в комплексе обостряют проблему очередей в детсады.

Проведенный анализ показателей численности образовательных учреждений и оплаты труда педагогов разного уровня по Краснодарскому краю за 2016-2017 гг. позволяет сделать следующие выводы: педагог на сегодняшний день одна из востребованных профессий на Кубани, высокая заработная плата в крае, превышающая среднюю оплату труда работников образовательных учреждений других субъектов РФ, привлекает квалифицированных и молодых учителей, преподавателей из многих регионов России. В Краснодарском крае широко используются различные льготы и скидки для поддержания работников образования. В крае более двух тысяч пятисот образовательных и дошкольных учреждений, но проблема нехватки мест в них остается одной из важнейших, а, следовательно, актуальность данного исследования определяется, прежде всего, значимостью образовательной деятельности: профессия педагога всегда считалась одной из самых почетных, уважаемых и ответственных.

#### *СПИСОК ЛИТЕРАТУРЫ*

- 1. Управление Федеральной службы государственной статистики по Краснодарскому краю и Республике Адыгея (Краснодарстат): официальный сайт. – URL: [http://krsdstat.gks.ru/wps/wcm/connect/rosstat\\_ts/krsdstat/ru](http://krsdstat.gks.ru/wps/wcm/connect/rosstat_ts/krsdstat/ru).*
- 2. Федеральная служба государственной статистики: официальный сайт. – URL: <http://www.gks.ru>.*

**«Наука и образование: новое время» № 4, 2017**

3. *Что изменилось в системе оплаты труда педагогов в 2017: сайт.* – URL: <http://zarplatyinfo.ru/novosti/cto-izmenilos-v-sisteme-oplaty-truda-pedagogov-v-2016.html>.
4. *Зарплата учителей в 2017: сайт.* – URL: <http://www.proprof.ru/stati/careera/pro-zarplatu/zarplata-uchiteley-v-2017>.
5. *Зарплата учителей с 1 января 2017 года в России: сайт.* – URL: <http://2017.wiki/zarplata-uchitelej-s-1-yanvarya-2017-goda-v-rossii/>.